

# BELA PEČ

1583 m

## PLEZALNI VODNIČEK



Meglič Milan  
2004

## **Bela peč se predstavi**

Bela peč (1583 m) leži na južni strani Lomske doline med planino Konjščica in planino Javornik in točno nasproti severne stene Storžiča. Planinsko je zanimiva kot lahko dostopen cilj in kot lepa razgledna točka, saj se iz njenega vrha vidijo Julijske alpe, Kamniške alpe in del Karavank. Plezalcu pa ponuja lepo sončno lego, smeri dolge od 30 do 120 m, dobro, mestoma odlično skalo in dobro opremljene smeri. Tu najdemo smeri vseh težavnosti od III do VIII stopnje in nekaj resnejših težkih tehničnih smeri, ki še čakajo na proste ponovitve. Plezanje je mogoče že zgodaj spomladi pa vse tja do pozne jeseni ko zapade prvi sneg.

Steno lahko razdelimo na dva dela, vzhodno – malo in zahodno - Veliko Belo peč. Deli ju ozek preduh – razpoka, ki je najbrž posledica potresne in vulkanske dejavnosti v bližnji okolici.

Stena je po dimenzijah bolj podobna plezalnemu vrtcu, pa vendar veljajo v njej načela plezanja v večjih stenah. Tu mislim predvsem na nošenje čelade in nošenje vsaj simbolične zbirke varovalnih pripomočkov. Večina smeri poteka po dobri skali, ki jo prekinja kakšen šop trave, težave pa si lahko krojimo po svojem okusu.

## **Zgodovina**

Prvi alpinist, ki mu je stena padla v oko je bil Jože Rozman, domačin iz Grahovš. Steno je začel odkrivati že leta 1976, ko je v navezi z Darkom Megličem v zahodnem delu splezal prvo smer. Stena je nekaj časa samevala, dokler ni konec sedemdesetih let Jože pripeljal vanjo zagnanih mladih plezalcev, tako imenovani "trio Meglič" - Janko in brata Marko in Milan, prav tako vsi domačini iz Grahovš. Tako je nastala druga smer v osrednjem delu, zaradi narave svojega nastanka se je poimenovala Šleparska. Tako je stena postala plezalno igrišče domačinov, takrat še pripravnikov, ki so se podpisali pod večino takrat splezanih prvenstvenih smeri. Takratni trendi v alpinizmu niso bili po volji plezanju v kratkih stenah, zato je početje mladine naletelo na neodobravne starejših alpinistov. Po nekaj letih, ko je prosto plezanje dobilo večji pomen, so začeli v Belo peč zahajati tudi drugi alpinisti.

Pionir je bil vsekakor Jože Rozman, ki je tudi kasneje steni dal pečat predvsem z težkimi tehničnimi smermi. Veliko prvenstvenih sta preplezala Janko in Milan Meglič, kasneje pa tudi Filip Bence.

Sprva so bile smeri preplezane klasično, nato pa so doživljale proste ponovitve. Sledilo je opremljanje bolj plezanih smeri in stojišč s svedrovci in dodajanje novih modernejših smeri. Tako je sedaj preplezanih več kot 40 smeri vseh težavnosti.

Bela peč se je slovenski alpinistični javnosti približala šele v zadnjih letih, odkar se v prvi polovici maja tod srečamo alpinisti v spomin na pionirja, domačina Jožeta Rozmana, ki se je leta 1991 ponesrečil pri vzponu na Kangčendzengo.

## **Dostop**

Iz Tržiča sledimo cesti skozi Lom, nato pa se za vasjo Grahovše poslovimo od asfalta in se po makadamski cesti (5 km) vzpnemo na prisojna pobočja doline v smeri proti Javorniku. Stena Bele peči je dobro vidna že iz doline. Ovinkasta cesta nas pelje mimo dveh visokogorskih kmetij in odcepa za Konjščico vse do parkirišča pod planino Javornik.

Na levi strani ceste nas pričaka smerokaz za spominsko obeležje in Belo peč, ki nas peš usmeri na zložno markirano stezo. Ta nas v dobrih desetih minutah pripelje v vzhodno steno.

## **Sestopi**

Z zahodne velike stene sestopimo s samega vrha nekaj metrov po planinski poti, s katere zavijemo takoj za ograjo levo navzdol in ulovimo uhojeno stezo, ki nas pripelje nazaj na izhodišče (10 min).

Z vzhodne male stene pa vodi desno navzdol tik ob robu stene urejena slikovita steza, ki nas pripelje nazaj pod steno (15 min). Možen je tudi sestop levo v razpoko oz. preduh, ki deli obe steni. Sledimo možicem, v globeli pa opravimo še dva spusta ob vrvi preko zagozdenih balvanov (2x15m, sidrišča so urejena)(skoke je možno tudi preplezati po levi strani, prvi je III. stopnje, drugi pa V. stopnje).

## Legenda:



smer je opremljena s svedrovci



potrebni so klini in kladivo



potrebni so friendi



potrebni so zatiči



tehnična smer




















potrebna je posebna tehnična oprema

\*\*\* obiskanost smeri


## ZAHODNA VELIKA STENA

št	smer	Višina m	Ocena (obvezno)	leto	Prvi plezalci	Potrebna oprema	obisk
1	Jugozahodni raz	100	IV	1980	Meglič Janko		***
					Meglič Marko		
2	Lomska smer	100	IV-V	1976	Rozman Jože		*
					Meglič Darko		
3	Direktna smer	100	V+/IV	1982	Meglič Janko		*
					Meglič Milan		
4	Filipova	100	VI Ao	1993	Bence Filip		*
5	Jubilejna	100	VII-/VI (VI)	1993	Bence Filip		**
6	Javorniška smer	100	VI+/VI- (VI)	1984	Rozman Jože		**
					Meglič Milan		
7	Soj Pot	60+30	VI+/V (V+)	1991	Bence Filip		**
8	Pripraviška varianta	50+50	V/IV	1981	Meglič Janko		***
					Meglič Milan		
9	Šleparska smer	90	V-/IV	1979	Rozman, Meglič F.		*****
					Trio Meglič		

št	smer	Višina m	Ocena (obvezno)	leto	Prvi plezalci	Potrebna oprema	obisk
10	Gušterska	60+30	VI+/V+ (VI-)	1984	Meglič Milan		*****
					Meglič Marko		
11	Golcarska smer	90	VII/VI (VI+)	1985	Meglič Milan		****
					Primožič Janez		
12	Fazanova smer	90	VI+/V+ (VI-)	1984	Meglič Janko		*****
					Meglič Milan		
13	Dolinska smer	90	VII+/VI (VI)	1985	Meglič Milan		*****
					Primožič Janez		
14	Smer ob stebru	90	VI+/III	1981	Meglič Marko	 	*
					Meglič Milan		
15	Jožov steber	120	VIII / VI-VII VII A2 / VI	1993	Meglič Janko	 	****
16	Planšarska smer	120	VI A2	1990	Filip Bence		*
17	Božična smer	120	VI A1/ V	1984	Rozman Jože		****
					Bence, Meglič M		
18	Hrušova spominska	120	VI A2	1984	Rozman Jože	 	*
					Meglič Janko		
19	Igra s časom	100	VII- A2, A3	1999	Meglič Janko	 	*
20	Desna smer	100	VI A2	1980	Rozman Jože	 	*
					Meglič Franc		
21	Desni kamin	80	VI A1	1993	Meglič Janko	 	*
					Rožič Slavko		































Možen je tudi spust ob vrvi po Šleparski smeri, kjer so urejena sidrišča .(2x50 m)









Poleg opisanih smeri je splezanih še mnogo variant in povezav med smermi.

## VZHODNA MALA STENA


22	Poč	30	VI+ (VI)	1996	Meglič Janko		***
23	Kamin	30	V-	1984	Rozman Jože		*
					Meglič Milan		
24	A je to	60	VII / VI+ (VI)	1987	Meglič Milan		****
					Varagič Perer		
25	Bumerang	100	V/III-IV	1980	Meglič Janko		*****
					Meglič Milan		
26	Katastrofula	100	IV/III	1980	Meglič Janko		*****
					Meglič Milan		
27	Šipa	30+70	VI-	2003	Meglič Milan		****
28	Marčitova sp. smer	60+30	VI+/V-	1992/	M. Janko in Milan		****
				2004	Rožič Slavko		
29	Avrikljev steber	60+30	VI+/V (VI-)	2004	Meglič Milan		****
30	Majska smer	60+30	VI/V	1994	Bence Filip	 	*
31	Marabela	100	VI+/IV-V (VI)	1981	Meglič Janko		*****
					Ovsenek Iztok		
32	Stari maček	100	VII+/VI (VI+)	2002	Meglič Milan		****
33	Smodlak	100	VI+ /V+ (V+)	1982	Rozman Jože		*****
					Meglič Franc		
34	Krvava poč	110	VI+	1985	Meglič Janko		*
					Meglič Milan		
35	Frupi	80	IV/ II-III	1984	Meglič Marko		*
					Meglič Milan		
36	Martinova	80	V+	2002	Belhar Martin		*
					Smrkolj Matej		
37	Martinova II	60	VI A1	2001	Martin Belhar	 	*
					Smrkolj Matej		
38	Sedmica	60	VII (VI+)	1985	Meglič Janko		****
					Meglič Milan		



39	Projekt	50	VI+ A1	2004	Meglič Milan		***
40	Smer čez belo ploščo	50	V+	1984	Meglič Janko		*
					Meglič Milan		
41	Komarjeva spominska	50	VII- / V (VI-)	2003	Meglič Milan		****
42	Lepa poka	30	VI+	2004	Meglič Milan		***







Smeri 21, 22 in 23 ni na skici. Vstopajo v preduhu med stenama, Smer 21 tik pod zagozdenim balvanom v neizražen previsen žleb. Smeri 22 in 23 pa vstopata nad balvanom njun potek pa je lahko razbrati. Smeri 39,40,41 in 42 pa vstopajo v skrajnem desnem delu iz steze tik pred lestvijo. Iz vrha male stene je možen tudi spust ob vrvi (2x 50 m ). sidrišča so urejena na vrhu in na drugem stojišču v smeri Marabela ali Stari maček.





## Posvetitev

Pod steno je spominsko obeležje Jožetu Rozmanu, ki se je skupaj z Marijo Frantar smrtno ponesrečil leta 1991 na Kančenzengi v Himalaji. Bil je domačin in vzornik mladim alpinistom, ki smo mu sledili, zato ta vodnik posvečam njemu v spomin

Avtor





Izdelovanje predmetov iz kovin, plastike in lesa

**Milan Meglič, s.p.**  
Grahovše 11, 4290 Tržič  
Tel.: 04 59 24 040, fax: 04 59 24 041  
GSM: 041 730 980  
E-mail: milan.meglic@siol.net



## IZDELUJEMO PRITRJEVALNO TEHNIKO ZA OPREMLJANJE SMERI Z SVEDROVCI

- ploščice za plezanje fi 10 / 30 KN nerjaveče
- Ploščice za plezanje fi 10 / 22 KN cinkane
- Ploščice sidriščne z rinko fi 10/30KN nerjaveče
- Sidrišča 2x fi 10 / 30KN nerjaveče

Tržimo tudi pritrditvena sidra:

- domačega proizvajalca TRIFIX a
- priznanega ameriškega proizvajalca SPIT

Vsa izdelana oprema je testirana pri inštitutu za metalne konstrukcije v Ljubljani in je izdelana v skladu s standardom EN 795 in EN 959 in po CE normi.

## IZDELUJEMO TUDI KVALTETNE KOVANE KLINE ZELO PRIMERNE ZA NAŠE STENE

- klin prečni L 13 S (varovalni)
- klin prečni profilni L 13 S

Klini so izdelani iz kvalitetnega jekla, kovani in ustrezno toplotno obdelani. Izdelani so v skladu s standardom in po CE normi.

Za vse dodatne informacije se lahko dodatno obrnete na proizvajalca.

Meglič Milan s.p.  
Grahovše 11 – Tržič  
tel. 04 592 40 40  
gsm. 041 730 980